


Allgemeine Voreinstellungen (Global Defaults)

Einleitung


Auf dieser Seite werden einige Grundlegende Einstellungen gemacht. Diese werden initial bei der Ersteinrichtung (Wizard) nach der Installation des Systems gesetzt.



Meist kehren wir erst dann zu dieser Seite zurück, wenn wir z.B. eines neues Unternehmen auf unserer ERPNext Instanz erstellt haben und dieses nachträglich als Standard setzen möchten.



Wichtig ist, dass das Standardunternehmen gesetzt ist, sonst funktionieren viele Transaktionen nicht!



 > Allgemeine Voreinstellungen



🔍 Search or type a command



🔔 Hilfe 



 **Allgemeine Voreinstellungen**  [speichern](#)

 Zugewiesen zu


 Anhänge
[Datei anh...](#) 

 Bewertungen


 Freigegeben für


 0 ·  FOLGEN
0

Standard Unternehmen

Laufendes Geschäftsjahr *

Land

Standardabstandseinheit

Standardwährung *

Währungssymbol ausblenden

Kein Symbol wie € o.Ä. neben Währungen anzeigen.

☒ "Gesamtsumme runden" abschalten
Wenn deaktiviert, wird das Feld "Gerundeter Gesamtbetrag" in keiner Transaktion angezeigt

☒ "Betrag in Worten" abschalten
Falls diese Option deaktiviert ist, wird das Feld "in Worten" in keiner Transaktion sichtbar sein

Weitere Links

- [Systemverwaltung](#)

Version #5

Erstellt: 17 September 2021 17:03:29

Zuletzt aktualisiert: 9 September 2024 10:18:58