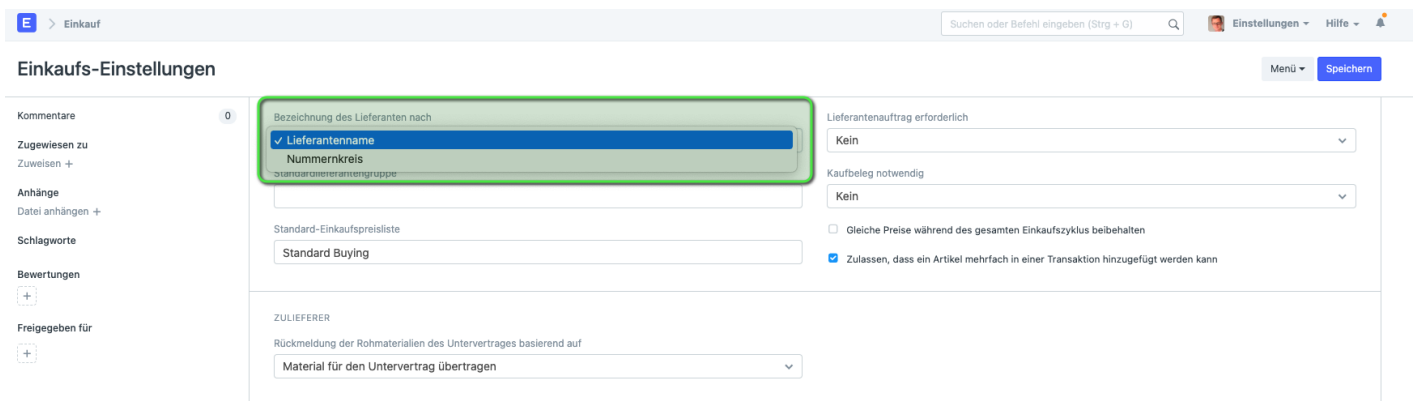


Einkaufs-Einstellungen





Einleitung


Bezeichnung des Lieferanten nach

Hier stellen wir ein ob Lieferanten nach einem Nummernkreis angelegt werden oder aber als Klarnamen:



Einkaufs-Einstellungen

Suchen oder Befehl eingeben (Strg + G)   Einstellungen  Hilfe 

Menü  Speichern

Kommentare 0

Zugewiesen zu
Zuweisen +

Anhänge
Datei anhängen +

Schlagworte

Bewertungen
+

Freigegeben für
+

Bezeichnung des Lieferanten nach
✓ Lieferantenname
Nummernkreis
Standardlieferantengruppe

Standard-Einkaufspreisliste
Standard Buying

ZULIEFERER
Rückmeldung der Rohmaterialien des Untervertrages basierend auf
Material für den Untervertrag übertragen

Lieferantenauftrag erforderlich
Kein

Kaufbeleg notwendig
Kein

☐ Gleiche Preise während des gesamten Einkaufszyklus beibehalten

☒ Zulassen, dass ein Artikel mehrfach in einer Transaktion hinzugefügt werden kann

Version #1

Erstellt: 9 März 2021 11:57:07

Zuletzt aktualisiert: 9 September 2024 10:18:58