

Startseite (Home)

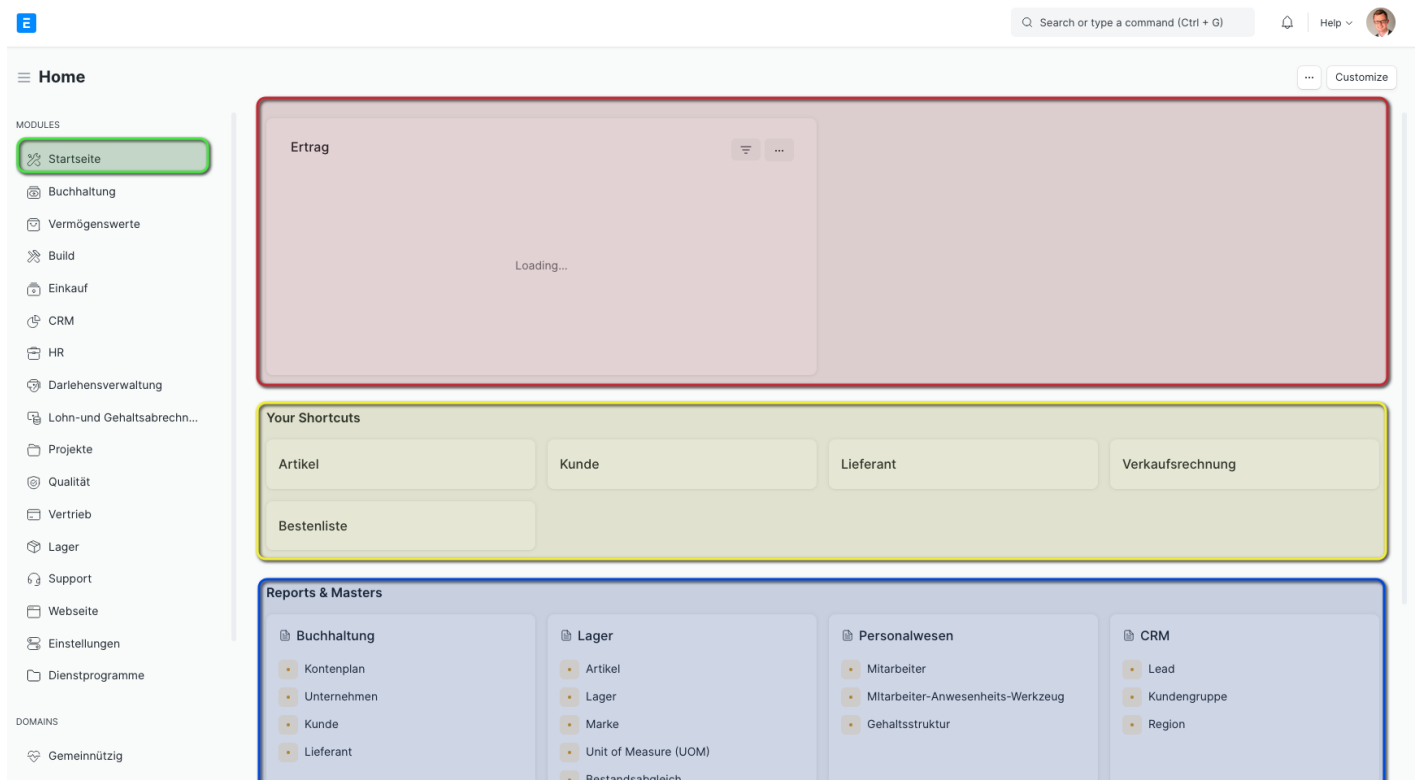
Einleitung

Neu in Version 13 von frappe ist die Startseite. Diese Seite kann von jedem Anwender individuell gestaltet werden.

Aufbau

Die Startseite ist in drei Bereiche eingeteilt (dies gilt übrigens auch für alle anderen Module).

1. Diagramm-Abschnitt (im Bild rot)
2. Die Kurzwahlen (im Bild gelb)
3. die Berichte & Stammdaten (im Bild blau)



Die Diagramme und Kurzwahlen kann jeder für sich selbst definieren und einstellen.

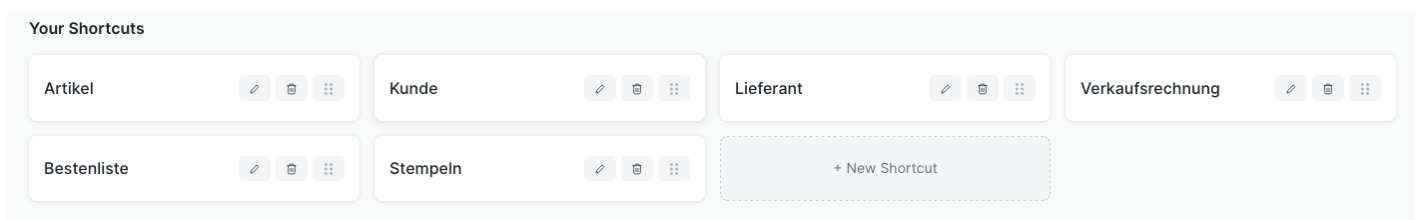
1. Diagramme

An erster Stelle können wir Diagramme und andere Statistiken hinzufügen. Diese heißen in frappe Dashboards und können für alle DocTypes angelegt werden.



2. Kurzwahlen

Diese Karten können so eingestellt werden, dass wir zügig an einzelne DocTypes, Berichte, Seiten oder Instrumententafeln gelangen.



Die Kurzwahlen können wir auch nachträglich noch ändern, verschieben und auf wieder löschen.


Beispiele



1. [Kurzwahl zum Stempeln](#)
2. [Kurzwahl zu Aufgaben](#)


3. Berichte & Stammdaten


Die hier an angezeigten Karten können nur bei Bedarf ein- oder ausgeblendet werden. Um weitere hinzuzufügen ist der Eingriff durch Softwareentwickler/-innen erforderlich.


Reports & Masters


 **Buchhaltung**






 Kontenplan


 Unternehmen


 Kunde


 Lieferant


 **Lager**




 Artikel

 Lager

 Marke

 Unit of Measure (UOM)

 Bestandsabgleich

Version #6

Erstellt: 6 Mai 2021 18:55:58

Zuletzt aktualisiert: 9 September 2024 10:18:58