

# Tabellen anpassen

## Einleitung

Sobald "1 zu n Beziehungen" in ERPNext entstehen sind Tabellen innerhalb von DocTypes sinnvoll.

## Spaltenbreite in Tabellen anpassen

### Beim customizen des DocTypes

Um die Breite von Spalten innerhalb von Tabellen anzupassen gehen wir in das entsprechende Feld in der DocType Anpassung und definieren dort eine Spaltenbreite

The screenshot shows the 'Formular anpassen' (Customize Form) interface in ERPNext. The 'Spalten' (Columns) field is highlighted with a green box, indicating the number of columns for a field in a table. The value '3' is entered in this field. Below the 'Spalten' field, there is a description: 'Anzahl der Spalten für ein Feld in einem Raster (Total Spalten in einem Raster sollte weniger als 11)'. The interface also includes a search bar at the top, a 'Suchen oder Befehl eingeben (Strg + G)' input, and a table at the bottom with columns for 'Item Name', 'Daten', and 'item\_name'.

Item Name	Daten	item_name
3		
4		

# In der User Session

Seit einer jüngeren Version kann die Tabelle von jedem Anwender selbst angepasst werden. Es taucht an jeder Tabelle ein Zahnrad auf

Artikel

<input type="checkbox"/>	No.	Artikel-Code	Menge	Preis (EUR)	Betrag (EUR)	
<input type="checkbox"/>	1	Art-0002: ERPNext Workshop	1	€ 1.200,00	€ 1.200,00	 Bearbeiten
<input type="checkbox"/>	2	Art-0004: Dienstleistung	1	€ 140,00	€ 140,00	 Bearbeiten

Herunterladen Hochladen

Dort kann jeder Anwender nun selbst entscheiden welche Spalten in welcher Breite in der Tabelle auftauchen sollen.

ng-00362




Offen

Kundenname  
cloudfluid GmbH

Adresse und Kontakt

Währung und Preisliste ▾

Artikel

<input type="checkbox"/>	No.	Artikel-Code	Menge	Preis (EUR)	Betrag (EUR)	
<input type="checkbox"/>	1	Art-0002: ERPNext Workshop	1	€ 1.200,00	€ 1.200,00	 Bearbeiten
<input type="checkbox"/>	2	Art-0004: Dienstleistung	1	€ 140,00	€ 140,00	 Bearbeiten

Herunterladen Hochladen

Configure Columns

Feldname	Column Width
Item Code	4
Quantity	2
Rate	2
Amount	2

+ Add / Remove Columns

Aktualisieren

Die Veränderung der Spaltenhöhe ist nicht möglich.

Dabei sollen wir in summe nicht mehr als 10 auswählen

---

Version #3

Erstellt: 20 Februar 2021 09:44:02

Zuletzt aktualisiert: 9 September 2024 10:18:58